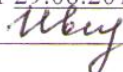
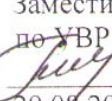



Муниципальное бюджетное образовательное учреждение
«Школа №146» городского округа Самара

«Рассмотрено»
на заседании методического
объединения учителей
начальных классов
Протокол №1
от 29.08.2016г.

 Е.Н.Ивлева

«Проверено»
Заместитель директора
по УВР
 Л.М.Панчина
29.08.2016г.

«Утверждено»
Директор МБОУ
Школа №146 г.о. Самара
 В.Г.Новоселец
31.08.2016г.
Приказ №307



**Рабочая программа
по курсу ТЕХНОЛОГИЯ
для 1-4 классов**

Автор-составитель:

Куличкова Ирина Анатольевна
учитель начальных классов
I категории

Самара
2016-2017 учебный год

Паспорт рабочей программы

Предмет: ТЕХНОЛОГИЯ

Уровень: БАЗОВЫЙ

Программа: Н.И.Роговцева, С.В. Анащенко. Рабочая программа. 1-4 класс. «Технология». Москва, Просвещение, 2011

Класс: 4аб

Учебник: Н.И.Роговцева, Н.В.Богданова. Технология. 4 класс. Москва, Просвещение, 2013

Количество часов в неделю: 1ч

Количество часов в год: 34ч

Учитель: Куличкова И.А.

Содержание учебного курса

4 класс

Как работать с учебником (1 ч).

Ориентирование по разделам учебника. Систематизация знаний о материалах и инструментах. Знакомство с технологическими картами и критериями оценивания выполнения работы. Понятия: технология, материалы, инструменты, технологический процесс, приёмы работы.

Человек и земля (21 ч)

Вагоностроительный завод (2 ч).

Знакомство с историей развития железных дорог в России, с конструкцией вагонов разного назначения. Создание модели вагона из бумаги, картона.

Проектная групповая деятельность, самостоятельное построение чертежа развёртки вагона, чертёж и сборка цистерны. Знакомство с производственным циклом изготовления вагона.

Понятия: машиностроение, локомотив, конструкция вагона, цистерна, рефрижератор, хоппер-дозатор, ходовая часть, кузов вагона, рама кузова.

Изделия: «Ходовая часть (тележка)», «Кузов вагона», «Пассажирский вагон»

Полезные ископаемые (2 ч).

Буровая вышка. Знакомство с полезными ископаемыми, способами их добычи и расположением месторождений на территории России. Изготовление модели буровой вышки из металлического конструктора.

Проектная работа.

Профессии: геолог, буровик.

Понятия: полезные ископаемые, месторождение, нефтепровод, тяга.

Изделие: «Буровая вышка».

Малахитовая шкатулка. Знакомство с полезными ископаемыми, используемыми для изготовления предметов искусства, с новой техникой работы с пластилином (технология лепки слоями). Изготовление изделия, имитирующего технику русской мозаики.

Коллективная работа: изготовление отдельных элементов (малахитовых плашек) учащимися.

Профессия: мастер по камню.

Понятия: поделочные камни, имитация, мозаика, русская мозаика.

Изделие: «Малахитовая шкатулка»

Автомобильный завод (2 ч).

Знакомство с производственным циклом создания автомобиля «КамАЗ». Имитация бригадной работы (рекомендуется разделить класс на группы, состоящие как из слабых, так и из сильных учащихся, последние будут помогать первым при сборке изделия).

Работа с металлическим и пластмассовым конструкторами. Самостоятельное составление плана изготовления изделия. Совершенствование навыков работы с различными видами конструкторов.

Понятия: автомобильный завод, конвейер, операция.

Изделия: «КамАЗ», «Кузов грузовика»

Монетный двор (2 ч).

Знакомство с основами чеканки медалей, особенностями формы медали. Овладение новым приёмом — тиснением по фольге. Совершенствование умения заполнять технологическую карту. Работа с металлизированной бумагой — фольгой.

Понятия: знак отличия, рельефный рисунок, контррельефный рисунок, аверс, реверс, штамповка, литьё, тиснение.

Изделия: «Стороны медали», «Медаль»

Фаянсовый завод (2 ч).

Знакомство с особенностями изготовления фаянсовой посуды. Изготовление изделия с соблюдением отдельных этапов технологии создания изделий из фаянса. Совершенствование умений работать с пластилином. Знакомство с особенностями профессиональной деятельности людей, работающих на фабриках по производству фаянса.

Профессии: скульптор, художник.

Понятия: операция, фаянс, эмблема, обжиг, глазурь, декор.

Изделия: «Основа для вазы», «Ваза».

Тест: «Как создаётся фаянс»

Швейная фабрика (2 ч).

Знакомство с технологией производственного процесса на фабрике и профессиональной деятельностью людей. Определение размера одежды при помощи сантиметра. Создание лекала и изготовление изделия с повторением элементов технологического процесса швейного производства. Работа с материалами. Соблюдение правил работы иглой, циркулем.

Профессии: изготовитель лекал, раскройщик, оператор швейного оборудования, утюжильщик.

Понятия: кустарное производство, массовое производство, фабрика, лекало, транспортир, мерка, размер.

Изделие: «Прихватка».

Освоение технологии создания мягкой игрушки. Использование умений самостоятельно определять размеры деталей по слайдовому плану, создавать лекало и выполнять при помощи его разметку деталей. Соблюдение правил работы иглой, циркулем.

Самостоятельное составление плана изготовления изделия. Изготовление разных видов изделий с использованием одной технологии.

Понятие: мягкая игрушка.

Изделия: «Новогодняя игрушка», «Птичка».

Обувное производство (2 ч).

Знакомство с историей создания обуви. Виды материалов, используемых для производства обуви. Виды обуви и её назначение. Знакомство с технологическим процессом производства обуви (конструкция, последовательность операций). Как снимать мерку с ноги и определять по таблице размер обуви. Создание модели обуви из бумаги (имитация производственного процесса). Закрепление знаний о видах бумаги, приёмах и способах работы с ней.

Профессия: обувщик.

Понятия: обувь, обувная пара, натуральные материалы, искусственные материалы, синтетические материалы, модельная обувь, размер обуви.

Изделие: «Модель детской летней обуви»

Деревообрабатывающее производство (2 ч).

Знакомство с новым материалом - древесиной, правилами работы столярным ножом и последовательностью изготовления изделий из древесины. Различение видов пиломатериалов и способов их производства. Знакомство со свойствами древесины.

Осмысление значения древесины для производства и жизни человека. Изготовление изделия из реек. Самостоятельное декорирование. Работа с древесиной. Конструирование.

Профессия: столяр.

Понятия: древесина, пиломатериалы, текстура, нож-косяк.

Изделия: «Технический рисунок лесенки-опоры для растений», «Лесенка-опора для растений»

Кондитерская фабрика (2 ч).

Знакомство с историей и технологией производства кондитерских изделий, технологией производства шоколада из какао-бобов. Знакомство с профессиями людей, работающих на кондитерских фабриках. Информация о производителе и составе продукта на этикетке.

Приготовление пирожного «Картошка» и шоколадного печенья. Правила поведения при приготовлении пищи. Правила пользования газовой плитой.

Профессии: кондитер, технолог-кондитер.

Понятия: какао-бобы, какао-крупка, какао-тёртое, какао-масло, конширование.

Изделия: «Пирожное «Картошка», «Шоколадное печенье».

Практическая работа: «Тест: Кондитерские изделия»

Бытовая техника (2 ч).

Знакомство с понятием «бытовая техника» о её значении в жизни людей. Правила эксплуатации бытовой техники, работы с электричеством, знакомство с действием простой электрической цепи, работа с батарейкой. Сборка простой электрической цепи.

Практическое использование электрической цепи на примере сборки настольной лампы, правила утилизации батареек. Освоение приёмов работы в технике «витраж». Абажур-плафон для настольной лампы.

Профессии: слесарь-электрик, электрик, электромонтер.

Понятия: бытовая техника, бытовое электрооборудование, источник электрической энергии, электрическая цепь, инструкция по эксплуатации, абажур, витраж.

Изделия: «Настольная лампа», «Абажур. Сборка настольной лампы».

Практическая работа: «Тест: Правила эксплуатации электронагревательных приборов»

Тепличное хозяйство (1 ч).

Знакомство с видами и конструкциями теплиц. Осмысление значения теплиц для жизнедеятельности человека. Выбор семян для выращивания рассады, использование информации на пакетике для определения условий выращивания растения. Уход за растениями. Создание мини-теплицы, посадка семян цветов. Выращивание рассады в домашних условиях, уход за рассадой.

Профессии: агроном, овощевод.

Понятия: теплица, тепличное хозяйство, микроклимат, рассада, агротехника.

Изделие: «Цветы для школьной клумбы»

Человек и вода (3 ч)

Водоканал (1 ч).

Знакомство с системой водоснабжения города. Значение воды в жизни человека и растений. Осмысление важности экономного расходования воды. Знакомство со способом фильтрации воды и способом экономного расходования воды, определение количества расходуемой воды при помощи струемера.

Понятия: водоканал, струемер, фильтрация, ультрафиолетовые лучи.

Изделие: Фильтр для очистки воды

Порт (1 ч).

Знакомство с работой порта и профессиями людей, работающих в порту. Освоение способов крепления предметов при помощи морских узлов: простого, прямого, якорного. Осмысление важности узлов для крепления грузов. Правильное крепление груза. Изготовление лестницы с использованием способов крепления морскими узлами.

Профессии: лоцман, докер, швартовщик, такелажник, санитарный врач. Понятия: порт, причал, док, карантин, военно-морская база, морской узел.

Изделие: «Канатная лестница».

Практическая работа: «Технический рисунок канатной лестницы»

Узелковое плетение (1 ч).

Знакомство с правилами работы и последовательностью создания изделий в технике макраме. Освоение одинарного плоского узла, двойного плоского узла. Сравнение способов вязания морских узлов и узлов в технике макраме. Понятие: макраме. Изделие: «Браслет»

Человек и воздух (3 ч)

Самолётостроение. Ракетостроение (1 ч).

Первоначальные сведения о самолетостроении, о функциях самолётов и космических ракет, о конструкции самолёта и космической ракеты. Самостоятельное изготовление модели самолёта из конструктора. Закрепление умения работать с металлическим конструктором.

Профессии: лётчик, космонавт.

Понятия: самолёт, картограф, космическая ракета, искусственный спутник Земли, ракета, многоступенчатая баллистическая ракета.

Изделие: «Самолёт»

Ракета-носитель (1 ч).

Закрепление основных знаний о самолетостроении, о конструкции самолёта и ракеты.

Закрепление основных знаний о бумаге: свойства, виды, история.

Модель ракеты из картона, бумаги на основе самостоятельного чертежа.

Изделие: «Ракета-носитель».

Летательный аппарат. Воздушный змей (1 ч).

Знакомство с историей возникновения воздушного змея. Конструкция воздушного змея.

Освоение правил разметки деталей из бумаги и картона сгибанием. Оформление изделия по собственному эскизу.

Понятия: каркас, уздечка, леер, хвост, полотно, стабилизатор.

Изделие: «Воздушный змей»

Человек и информация (6 ч)

Создание титульного листа (1 ч).

Осмысление места и значения информация в жизни человека. Виды и способы передачи информации. Знакомство с работой издательства, технологией создания книги, профессиями людей, участвующих в издании книги. Элементы книги и использование её особенностей при издании.

Профессии: редактор, технический редактор, корректор, художник.

Понятия: издательское дело, издательство, печатная продукция, редакционно-издательская обработка, вычитка, оригинал- макет, элементы книги, форзац, книжный блок, переплетная крышка, титульный лист,

Изделие: «Титульный лист»

Работа с таблицами (1 ч).

Повторение правил работы на компьютере. Создание таблицы в программе Microsoft Word.

Понятия: таблица, строка, столбец.

Изделие: Работа с таблицами

Создание содержания книги (1 ч).

ИКТ на службе человека, работа с компьютером. ИКТ в издательском деле. Процесс редакционно-издательской подготовки книги, элементы книги. Практическая работа на компьютере. Формирование содержания книги «Дневник путешественника» как итогового продукта годового проекта «Издаём книгу».

Практическая работа: «Содержание»

Переплётные работы (2 ч).

Знакомство с переплётными работами. Способ соединения листов — шитьё блоков нитками втачку (в пять проколов). Закрепление правил работы шилом и иглой. Осмысление значения различных элементов в структуре переплёта (форзац, слизура). Изготовление переплёта дневника и оформление обложки по собственному эскизу.

Понятия: шитьё втачку, форзац, переплётная крышка, книжный блок.

Изделие: «Книга «Дневник путешественника»

Итоговый урок (1 ч)

Анализ своей работы на уроках технологии за год, выделение существенного, оценивание своей работы с помощью учителя.

Подведение итогов года. Презентация своих работ, выбор лучших.

Выставка работ.

Планируемые результаты

4 класс

Освоение данной программы обеспечивает достижение следующих результатов:

Личностные результаты:

Формирование уважительного отношения к иному мнению, истории и культуре других народов.

- Принятие и освоение социальной роли обучающегося, развитие мотивов учебной деятельности и формирование личностного смысла учения.
- Развитие самостоятельности и личной ответственности за свои поступки, в том числе в информационной деятельности, на основе представлений о нравственных нормах, социальной справедливости и свободе.
- Формирование эстетических потребностей, ценностей и чувств.
- Воспитание патриотизма, чувства гордости за свою Родину, российский народ и историю России.
- Формирование целостного, социально ориентированного взгляда на мир в его органичном единстве и разнообразии природы, народов, культур и религий.
- Развитие навыков сотрудничества со взрослыми и сверстниками в разных социальных ситуациях, умения не создавать конфликтов и находить выходы из спорных ситуаций.
- Формирование установки на безопасный и здоровый образ жизни.

Метапредметные результаты:

- Владение способностью принимать и сохранять цели и задачи учебной деятельности, поиска средств ее осуществления.
- Освоение способов решения проблем творческого и поискового характера.
- Формирование умения планировать, контролировать и оценивать учебные действия в соответствии с поставленной задачей и условиями ее реализации; определять наиболее эффективные способы достижения результата.
- Использование знаково-символических средств представления информации для создания моделей изучаемых объектов и процессов, схем решения учебных и практических задач.
- Использование различных способов поиска (в справочных источниках и открытом учебном информационном пространстве сети Интернет), сбора, обработки, анализа, организации, передачи и интерпретации информации в соответствии с коммуникативными и познавательными задачами и технологиями учебного предмета; в том числе умение вводить текст с помощью клавиатуры, фиксировать (записывать) в цифровой форме измеряемые величины и анализировать изображения, звуки, готовить свое выступление и выступать с аудио-, видео- и графическим сопровождением; соблюдать нормы информационной избирательности, этики и этикета.
- Владение навыками смыслового чтения текстов различных стилей и жанров в соответствии с целями и задачами; осознанно строить речевое высказывание в соответствии с задачами коммуникации и составлять тексты в устной и письменной формах.
- Владение логическими действиями сравнения, анализа, синтеза, обобщения, классификации по родовидовым признакам, установления аналогий и причинно-следственных связей, построения рассуждений, отнесения к известным понятиям
- Готовность слушать собеседника и вести диалог; готовность признавать возможность существования различных точек зрения и права каждого иметь свою; излагать свое мнение и аргументировать свою точку зрения и оценку событий.
- Владение базовыми предметными и межпредметными понятиями, отражающими существенные связи и отношения между объектами и процессами.

Предметные результаты:

- Получение первоначальных представлений о созидательном и нравственном значении труда в жизни человека и общества; о мире профессий и важности правильного выбора профессии.
- Усвоение первоначальных представлений о материальной культуре как продукте предметно-преобразующей деятельности человека.
- Приобретение навыков самообслуживания; овладение технологическими приемами ручной обработки материалов; усвоение правил техники безопасности;
- Использование приобретенных знаний и умений для творческого решения несложных конструкторских, художественно-конструкторских (дизайнерских), технологических и организационных задач.

- Приобретение первоначальных знаний о правилах создания предметной и информационной среды и умений применять их для выполнения учебно-познавательных и проектных художественно-конструкторских задач.

Тематическое планирование 4 класс

№п/п	Тема урока	Кол-во часов	Планируемые результаты
1.	1.Как работать с учебником	1ч	Ориентирование по разделам учебника. Систематизация знаний о материалах и инструментах. Знакомство с технологическими картами и критериями оценивания выполнения работы. Формирование умения осуществлять поиск необходимой информации для выполнения учебной задачи с использованием учебной литературы. Умение формулировать собственное мнение и позицию. Умение давать эмоциональную оценку деятельности класса на уроке.
2-3.	Человек и земля 1-2.Вагоностроительный завод. Изделие: «Ходовая часть (тележка), «Кузов вагона», «Пассажирский вагон» .	21ч 2	Знакомство с историей развития железных дорог в России, с конструкцией вагонов разного назначения. Создание модели вагона из бумаги, картона. Проектная групповая деятельность, самостоятельное построение чертежа развертки вагона, чертеж и сборка цистерны. Знакомство с производственным циклом изготовления вагона. Знакомство с полезными ископаемыми, способами их добычи и расположением месторождений на территории России. Изготовление модели буровой вышки из металлического конструктора Знакомство с полезными ископаемыми, используемыми для изготовления предметов искусства, с новой техникой работы с пластилином (технология лепки слоями). Изготовление изделия, имитирующего технику русской мозаики. Коллективная работа: изготовление отдельных элементов («малахитовых плашек») учащимися. Знакомство с производственным циклом создания автомобиля «КамАЗ». Имитация бригадной работы (рекомендуется разделить класс на группы, состоящие как из слабых, так и из сильных учащихся, последние будут помогать первым при сборке изделия). Работа с металлическим и пластмассовым конструкторами. Самостоятельное составление плана изготовления изделия. Совершенствование навыков работы с
4-5.	3-4.Полезные ископаемые. Изделие: «Буровая вышка», Изделие: «Малахитовая шкатулка» .	2	
6-7.	5-6.Автомобильный завод. Изделие: «Камаз», «Кузов грузовика» .	2	
8-9.	7-8.Монетный двор. Изделие: «стороны медали», «Медаль»	2	
10-11.	9-10.Фаянсовый завод. Изделие: «Основа для вазы», «Ваза». Тест: «Как создается фаянс» .	2	
12-13.	11-12. Швейная фабрика. Изделие: «Прихватка», «Новогодняя игрушка», «Птичка» .	2	
14-15.	13-14.Обувное производство. Изделие: «Модель детской летней обуви» .	2	
16-17.	15-16.Деревообрабатывающее производство. Изделие: «Технический рисунок лесенки-опоры для растений», «Лесенка-опора для растений» .	2	
18-19.	17-18.Кондитерская фабрика.		

20-21.	<p>Практическая работа: «Тест «Кондитерские изделия».</p> <p>Изделие: «Пирожное «Картошка», «Шоколадное печенье» .</p> <p>19-20.Бытовая техника.</p> <p>Практическая работа: «Тест «Правила эксплуатации электронагревательных приборов»</p> <p>Изделие: «Настольная лампа», «Абажур. Сборка настольной лампы».</p>	2	<p>различными видами конструкторов</p> <p>Знакомство с основами чеканки медалей, особенностями формы медали. Овладеть новым приемом — тиснение по фольге. Совершенствовать умение заполнять технологическую карту. Работа с металлизированной бумагой — фольгой.</p>
22.	<p>21.Тепличное хозяйство.</p> <p>Изделие: «Цветы для школьной клумбы»</p>	2	<p>Знакомство с особенностями изготовления фаянсовой посуды. Изготовление изделия с соблюдением отдельных этапов технологии создания изделий из фаянса.</p> <p>Совершенствование умений работать пластилином. Знакомство с особенностями профессиональной деятельности людей, работающих на фабриках по производству фаянса.</p>
		1	<p>Освоение технологии создания мягкой игрушки. Использование умений самостоятельно определять размер деталей по слайдовому плану, создавать лекало и выполнять при помощи него разметку деталей. Соблюдать правила работы с иглой, ножницами, циркулем. Самостоятельно составлять план изготовления изделия. Изготавливать разные виды изделий с использованием одной технологии.</p> <p>Знакомство с историей создания обуви. Виды материалов, используемых для производства обуви. Виды обуви и её назначение. Знакомство с технологическим процессом производства обуви (конструкция, последовательность операций). Как снимать мерку с ноги и определять по таблице размер обуви. Создание модели обуви из бумаги (имитация производственного процесса). Закрепление знания о видах бумаги, приёмах и способах работы с ней.</p> <p>Профессия: обувщик.</p> <p>Знакомство с новым материалом — древесиной, правилами работы столярным ножом и последовательностью изготовления изделий из древесины. Различать виды пиломатериалов и способы их производства. Знакомство со свойствами древесины. Осмысление значения древесины для производства и жизни человека.</p> <p>Изготовление изделия из реек.</p> <p>Самостоятельное декорирование. Работа с древесиной. Конструирование. Профессия: столяр.</p> <p>Знакомство с историей и технологией производства кондитерских изделий, технологией производства шоколада из какао-бобов. Знакомство с профессиями людей, работающих на кондитерских фабриках. Информация о производителе и</p>

		<p>составе продукта на этикетке. Приготовление пирожного «картошка» и шоколадного печенья. Правила поведения при приготовлении пищи. Правила пользования газовой плитой. Профессии: кондитер, технолог-кондитер. Знакомство с понятием «бытовая техника» и её значением в жизни людей. Правила эксплуатации бытовой техники, работы с электричеством, знакомство с действием простой электрической цепи, работа с батареей. Сборка простой электрической цепи. Практическое использование электрической цепи на примере сборки настольной лампы, правила утилизации батареек. Освоение приемов работы в технике «витраж». Абажур/плафон для настольной лампы. Профессии: слесарь-электрик, электрик, электромонтер. Знакомство с видами и конструкциями теплиц. Осмысление значения теплиц для жизнедеятельности человека. Выбор семян для выращивания рассады, использование информации на пакете для определения условий выращивания растения. Уход за растениями. Создание мини-теплицы, посадка семян цветов. Выращивание рассады в домашних условиях, уход за рассадой. Профессии: агроном, овощевод.</p> <ul style="list-style-type: none"> - положительно относятся к занятиям предметно-практической деятельностью; - сориентированы на уважительное отношение к труду железнодорожников, на плодотворную работу на уроке, соблюдение норм и правил поведения; - умеют ценить и принимать следующие базовые ценности: «добро», «терпение», «понимать позицию другого»; имеют мотивацию к учебной деятельности; - эстетически воспринимают произведения искусства, проявляют интерес к предмету имеют художественный вкус; - с ориентированы на плодотворную работу на уроке; - проявляют интерес к занятиям предметно-практической деятельностью; обладают первичными умениями оценки работ и ответов одноклассников на основе заданных критериев; - понимают смысл инструкции учителя и принимают учебную задачу; умеют организовывать свое рабочее место, планировать, контролировать и оценивать учебные действия в соответствии с поставленной задачей и условиями ее реализации; адекватно воспринимают оценку своей работы учителями,
--	--	--

		<p>товарищами;</p> <ul style="list-style-type: none"> - самостоятельно формулируют задание: определяют его цель, планируют алгоритм его выполнения, корректируют работу по ходу его выполнения; определяют критерии оценивания, дают самооценку; - умеют принимать и сохранять учебную задачу урока, планировать свою деятельность, проговаривать вслух последовательность производимых действий, составляющих основу осваиваемой деятельности; оценивать совместно с учителем или одноклассниками результат своих действий, вносить соответствующие коррективы, в сотрудничестве с учителем и одноклассниками находить несколько вариантов решения учебной задачи; - умеют принимать и сохранять учебную задачу урока, планировать свою деятельность, контролировать свои действия по точному и оперативному ориентированию в учебнике, вносить необходимые дополнения и коррективы в план и способ действия в случае расхождения эталона, реального действия и его продукта, оценивать работу по заданным критериям; - выполняют контроль в форме сличения способа действия и его результата с заданным эталоном с целью обнаружения отклонений и отличий от эталона; вносят необходимые дополнения и коррективы. - оформляют свою мысль в устной форме; умеют слушать и понимать высказывания собеседников, задавать вопросы с целью уточнения информации, самостоятельно делать выводы; - принимают участие в коллективных работах, работах группами; умеют договариваться с партнерами и приходить к общему решению, следить за действиями других участников совместной деятельности; умеют строить понятные речевые высказывания, слушать собеседника и вести диалог, рассуждать, признавать возможность существования различных точек зрения и права каждого иметь свою; - умеют договариваться с партнерами и приходить к общему решению, следить за действиями других участников совместной деятельности; - умеют слушать и слышать учителя и одноклассников, инициативно сотрудничать в поиске информации;
--	--	--

			<p>- общеучебные – умеют под руководством учителя осуществлять поиск нужной информации в учебнике и учебных пособиях, проводить в сотрудничестве с учителем сравнение и классификацию объектов труда по заданным основаниям, самостоятельно формулировать проблему, делать умозаключения и выводы в словесной форме, осознанно читать тексты с целью освоения и использования информации;</p> <p>- логические – осуществляют поиск необходимой информации из разных источников о типах вагонов, развертках разных объемных геометрических тел;</p> <p>- умеют извлекать информацию, представленную в разных формах (рассказ, текст, таблица, схема, экспонат, модель, иллюстрация и др.), самостоятельно делать выводы, Перерабатывать информацию, преобразовывать её;</p> <p>- общеучебные – умеют самостоятельно формулировать проблему, делать умозаключения и выводы в словесной форме, осуществлять поиск способов решения проблем творческого характера; осознанно читают тексты, рассматривают рисунки с целью освоения и использования информации; логические – осуществляют поиск информации из разных источников, расширяющей и дополняющей представление о видах автомобилей «КамАЗ» и их назначении;</p> <p>- общеучебные – умеют строить осознанное и произвольное речевое высказывание в устной форме; логические – умеют осуществлять поиск необходимой информации (из материалов учебника, творческой тетради, по воспроизведению в памяти примеров из личного практического опыта), дополняющей и расширяющей имеющиеся представления о производстве фаянсовых изделий;</p> <p>- логические – осуществляют поиск информации из разных источников, расширяющее и дополняющей представление об электричестве.</p>
23.	Человек и вода 1.Водоканал. Изделие: «Фильтр для очистки воды»	3ч 1	Знакомство с системой водоснабжения города. Значение воды в жизни человека и растений. Осмысление важности экономного расходования воды. Познакомить со способом фильтрации воды и способом экономного расходования воды, определение количества расходуемой воды при помощи струемера. Знакомство с работой порта и профессиями
24.	2.Порт. Практическая работа: «Технический рисунок канатной лестницы». Изделие: «Канатная лестница».	1	
25.	3.Узелковое плетение. Изделие: «Браслет»	1	

		<p>людей, работающих в порту. Освоение способов крепления предметов при помощи морских узлов: простого, прямого, якорного узлов. Осмысление важности узлов для крепления грузов. Правильное крепление груза. Изготовление лестницы с использованием способа крепления морскими узлами. Профессии: лоцман, докер, швартовщик, такелажник, санитарный врач.</p> <p>Знакомство с правилами работы и последовательностью создания изделий в технике «макраме», Освоение одинарного плоского узла, двойного плоского узла. Сравнение способов вязания морских узлов и узлов в технике «макраме». Понятие: макраме;</p> <ul style="list-style-type: none"> -ориентированы на бережное отношение к воде, ее экономное расходование, защиту водоемов от загрязнения; - умеют принимать и сохранять учебную задачу урока, планировать свою деятельность, контролировать свои действия по точному и оперативному ориентированию в учебнике; - умеют строить понятные речевые высказывания о значении воды, составлять небольшие рассказы, слушать собеседника и вести диалог, рассуждать, признавать возможность существования различных точек зрения и права каждого иметь свою; - умеют слушать и слышать учителя и одноклассников, инициативно сотрудничать в поиске информации, отвечать на вопросы, делать выводы; - общеучебные – умеют самостоятельно формулировать проблему, делать умозаключения и выводы в словесной форме; осознанно читают тексты, рассматривают рисунки с целью освоения и использования информации; логические – осуществляют поиск информации из разных источников, расширяющей и дополняющей представление о способах экономного расходования воды.
26-28.	<p>Человек и воздух 1-3. Самолётостроение. Ракетостроение. Изделие: «Самолёт» , Изделие: «Ракета-носитель», Изделие: «Воздушный змей»</p>	<p>Зч 3</p> <p>Первоначальные сведения о самолётостроении, о функциях самолётов и космических ракет, конструкция самолёта и космической ракеты. Самостоятельное изготовление модели самолёта из конструктора. Закрепление умения работать с металлическим конструктором. Профессии: лётчик, космонавт. Закрепление основных знаний о самолётостроении, о конструкции самолёта и ракеты. Закрепление основных знаний о</p>

		<p>бумаге: свойства, виды, история. Модель ракеты из картона, бумаги на основе самостоятельного чертежа. Знакомство с историей возникновения воздушного змея. Конструкция воздушного змея. Освоение правил разметки деталей из бумаги и картона сгибанием. Оформление изделия по собственному эскизу.</p> <ul style="list-style-type: none"> - проявляют познавательный интерес к занятиям предметно-практической деятельностью умеют составлять план изготовления изделия на основе слайдового и текстового планов; выполняют контроль в форме сличения способа действия и его результата с заданным эталоном с целью обнаружения отклонений и отличий от эталона; вносят необходимые дополнения и коррективы; - умеют принимать и сохранять учебную задачу урока, планировать свою деятельность, вносить необходимые дополнения и коррективы в план и способ действия в случае расхождения эталона, реального действия и его продукта, умеют составлять план изготовления изделия на основе слайдового и текстового планов; - умеют обмениваться мнениями, вступать в диалог, отстаивать собственную точку зрения, понимать позицию партнера по диалогу, находить ответы на вопросы и правильно формулировать их; - умеют вступать в диалог, отстаивать собственную точку зрения, понимать позицию партнера по диалогу; - умеют слушать и слышать учителя и одноклассников, инициативно сотрудничать в поиске информации; - общеучебные – умеют производить логические мыслительные операции (анализ, сравнение), анализировать план работы, выделяя основные этапы и приемы изготовления изделия; логические – осуществляют поиск информации из разных источников, расширяющей и дополняющей представление о самолетостроении; - общеучебные – умеют организовать творческое пространство; знают о гигиене учебного труда; извлекают необходимую информацию из прослушанного объяснения; умеют строить осознанное и произвольное речевое высказывание; осознанно читают тексты, рассматривают рисунки с целью освоения и использования информации.
29.	<p>Человек и информация 1.Создание титульного листа.</p>	<p>бч 1</p> <p>Осмысление места и значения информации в жизни человека. Виды и способы передачи</p>

30.	Изделие: «Титульный лист» 2. Работа с таблицами. Изделие: « Работа с таблицами»	1	<p>информации. Знакомство с работой издательства, технологией создания книги, профессиями людей, участвующих в издании книги. Элементы книги и использование её особенностей при издании. Профессии: редактор, технический редактор корректор, художник.</p> <p>Повторение правил работы на компьютере. Создание таблицы в программе Microsoft Word. Понятия: таблица, строка, столбец. ИКТ на службе человека, работа с компьютером. ИКТ в издательском деле. Знакомство с переплётными работами. Способ соединения листов, шитье блоков нитками втачку (в пять проколов). Закрепление правил работы шилом и иглой. Осмысление значения различных элементов в структуре переплёта (форзац, слизура). Изготовление переплёта дневника и оформление обложки по собственному эскизу.</p> <p>Анализ своей работы на уроках технологии за год, выделение существенного, оценивание своей работы с помощью учителя. Подведение итогов года. Презентация своих работ, выбор лучших. Выставка работ.</p> <p>Сориентированы на уважительное отношение к людям, чьи профессии связаны с издательством книг; проявляют интерес к предметно-практической деятельности;</p> <ul style="list-style-type: none"> - проявляют познавательный интерес к занятиям предметно-практической деятельностью; - имеют мотивацию к учебной деятельности; - обладают первичными умениями оценки работ и ответов одноклассников на основе заданных критериев; - умеют ориентироваться в учебнике и рабочей тетради, планировать и проговаривать этапы работы, следовать согласно составленному плану, вносить изменения в свои действия в случае отклонения от прогнозируемого конечного результата, организовывать свое творческое пространство; - сравнивают результат деятельности с эталоном; вносят необходимые дополнения и коррективы; - умеют планировать свою деятельность, контролировать свои действия по точному и оперативному ориентированию в учебнике, вносить необходимые дополнения и коррективы в план и способ действия, оценивать работу по заданным критериям; - умеют оформить свою мысль в устной форме, составлять рассказ об этапах
31.	3. Создание содержания книги. Практическая работа: «Содержание книги»	1	
32-33.	4-5. Переплётные работы. Изделие: «Книга «Дневник путешественника»	2	
34.	6. Итоговый урок. Выставка работ	1	

		<p>создания книги, слушать и понимать высказывания собеседников, задавать вопросы с целью уточнения информации, самостоятельно делать выводы, сравнивая старинные книги с современными;</p> <ul style="list-style-type: none"> - умеют находить ответы на вопросы и правильно формулировать их; - умеют слушать и слышать учителя и одноклассников, инициативно сотрудничать в поиске информации, отвечать на вопросы, делать выводы; - участвуют в коллективных обсуждениях; - умеют строить понятные речевые высказывания, отстаивать собственное мнение; - общеучебные – извлекают необходимую информацию из прослушанного объяснения; - умеют строить осознанное и произвольное речевое высказывание; анализируют план работы, выделяя основные этапы и приемы изготовления изделия; логические – осуществляют поиск информации из разных источников, расширяющей и дополняющей представление о титульном листе; - общеучебные – умеют организовать творческое пространство, подготовить рабочее место к работе; анализируют план работы, выделяя основные этапы и приемы изготовления изделия; - умеют анализировать выполненные работы, понимать заданный вопрос, в соответствии с ним строить ответ в устной форме.
--	--	---